

Итоги
за 1 полугодие 2022-2023 учебного года

- План работы на 2022-2023 учебный год составлен в соответствии с целями и задачами, обозначенными образовательными программами, реализуемыми в ГБПОУ «Троицкий технологический техникум» и Программой развития.

КОНТИНГЕНТ

Всего обучается(на 01.01.23) -**877** студентов из них:

на очном отделении: 774 чел(бюдж)(в т.ч. 6чел. в ак. отп.)

заочном отделении- 78 чел(бюдж)(в том числе 1 в ак. отп.)

+2 чел(вне бюдж)

очно-заочном -25 чел(бюдж)

На 1 курс принято: **293 чел**

очная форма-250 чел.

заочная форма-15чел.

очно-заочная-10 чел

Проф. Подготовка-18 чел.

(КЦП выполнены, ср. балл аттестатов-**3,29**)

Образовательный процесс осуществляют на трех учебных площадках 57 педагогов

- внутренних совместителей – 11 чел
- внешний совместитель- 6 чел (Галиуллин М., Макаров Д., Лабчук М.И., Мишина Е.С., Лоскут О.А., Апсатарова О.С.)
- Штатных преподавателей – 40 чел

Вакансия

- на должность преподавателя математики
(101,105 группы)ГРЭС-

12 часов в неделю

Крахмалева

18 часов в неделю

Количество преподавателей,
имеющих высшее образование (%)

36 чел 90%(нет Никонова Е.Ю., Гулов
Ф.А., Морозова А.Д., Мануйлова К.А.)

Количество преподавателей,
имеющих высшую
квалификационную категорию(%)

25 чел 62,5%

Количество преподавателей,
имеющих первую
квалификационную категорию(%)

6 чел 15%(Немчинова Э.Т.,
Брюшнина Л.Ю., Жукова
И.Ю.,Школьников Д.А., Соловьев С.А.,
Перфильева Л.С.)

Количество преподавателей,
имеющих соответствие занимаемой
должности(%)

6 чел 15% (Першанина
М.И.,Никонова Е.Ю., Морозова А.Д.,
Мифтахутдинов А.Р., Замиралов А.Е.,
Расковалова Т.Р.)

Выполнение педагогической нагрузки

- Учебный план выполнен на 99,6 % (84 часа не освоено по результатам заполнения ЭЖ)

Не заполнены ЭЖ в полном объеме

- 105 группа 68 часов математика

УП сокращен в пределах 10% по причинам
больничных преподавателей Брюшининой
Л.Ю.(10ч), Лоскут О.А.(4ч), Гулов Ф.А. (2 ч)

Всероссийские проверочные работы

Письмо Федеральной службы по надзору в сфере образования (Рособрнадзор) от 01.03.2022 № 02-50 «О проведении всероссийских проверочных работ для обучающихся по образовательным программам среднего профессионального образования в 2022 году»

Приказом Министерства образования и науки Челябинской области от 09.09.2022г №02/1964 «О проведении всероссийских проверочных работ ..»

Итоги ВПР за 2022 год

1 курс

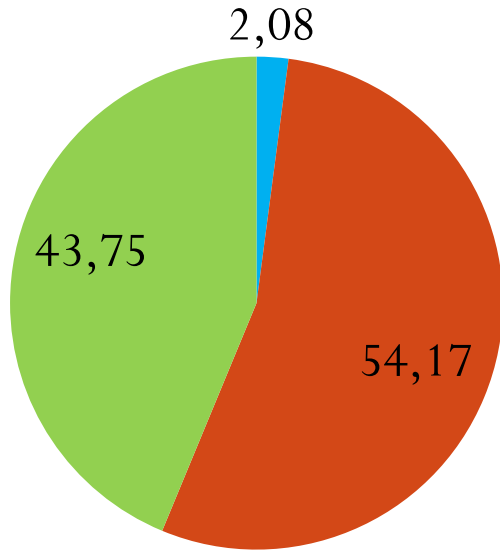
Приняли участие 201 человек

Завершившие

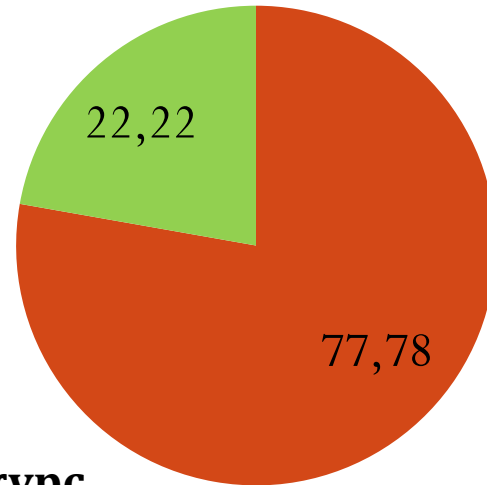
Приняли участие 181 человек

ВПР 1 курс 2022

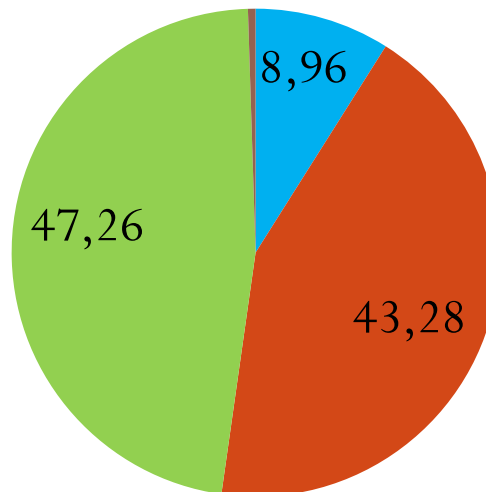
математика 1 курс



физика 1 курс

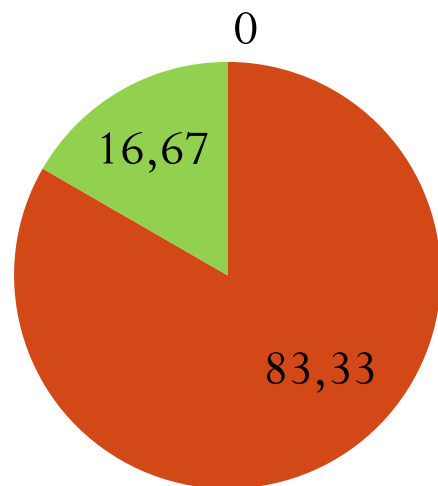


метапредмет 1 курс

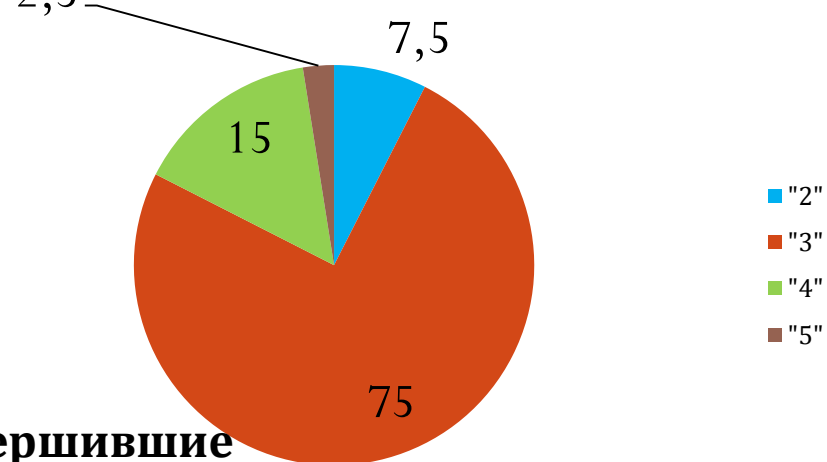


ВПР завершившие 2022

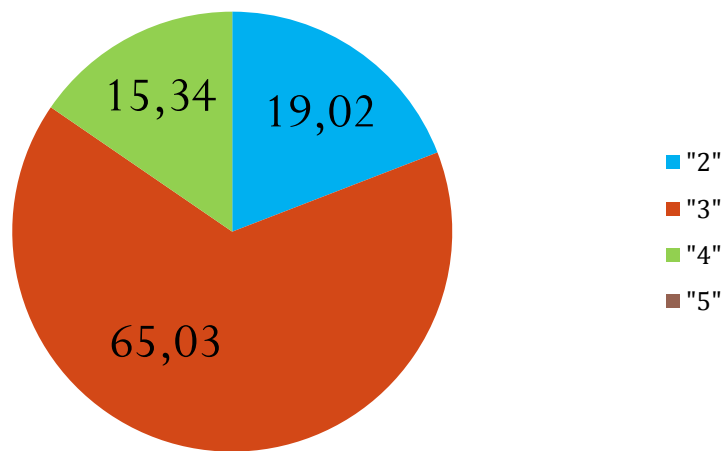
математика завершившие



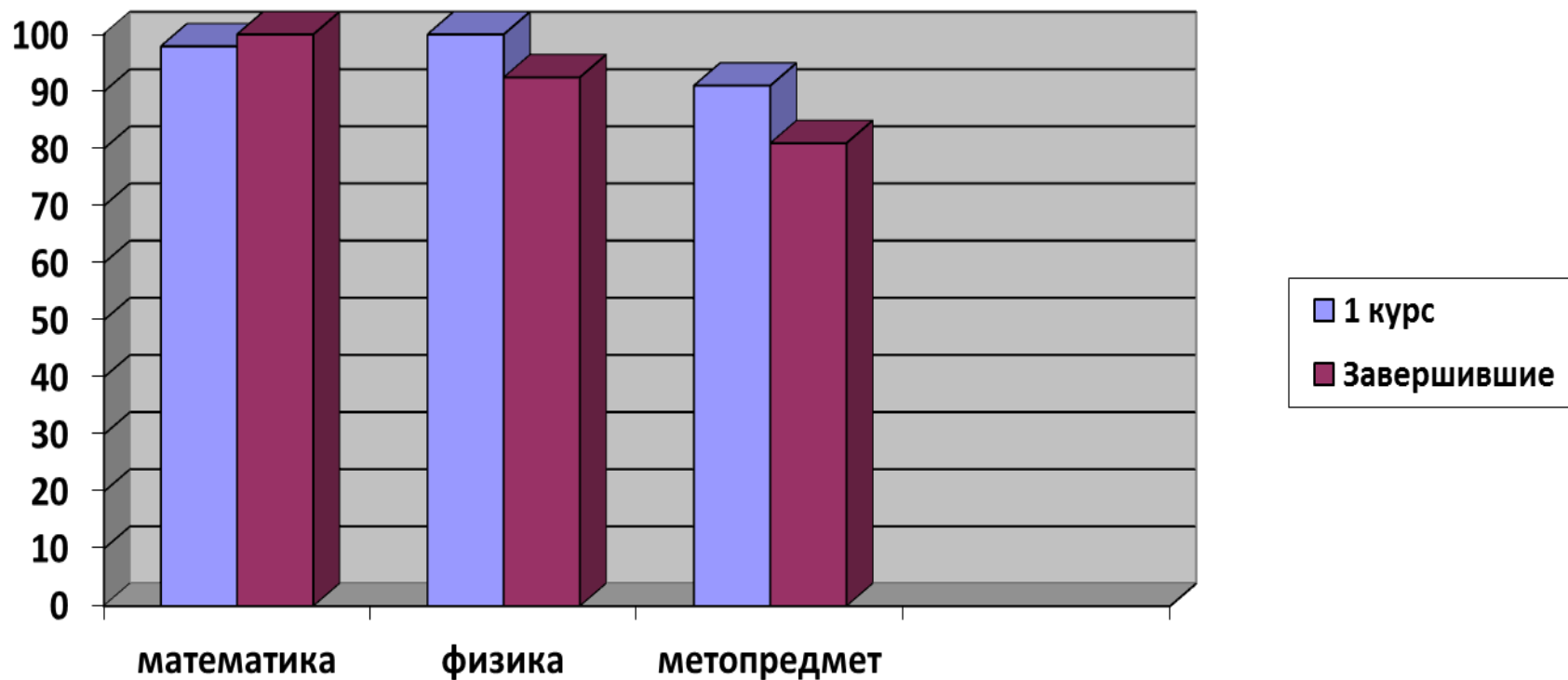
физика завершившие



метапредмет завершившие



Успешно выполнившие ВПР в % соотношении

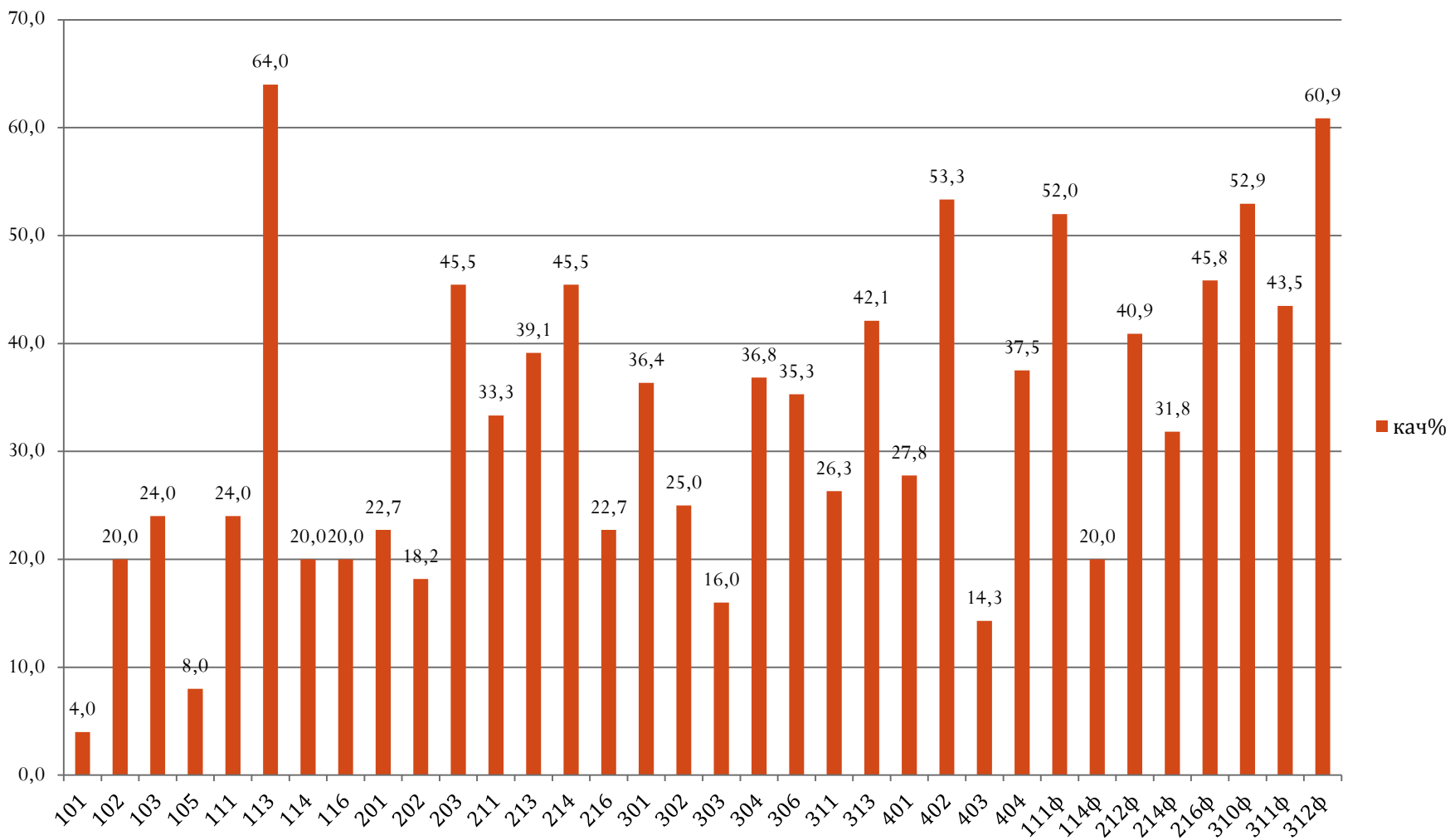


Результаты входного контроля

Показатели «0» срезов по техникуму студентов 1 курсов в основном соответствуют результатам аттестатов за курс основного общего образования.

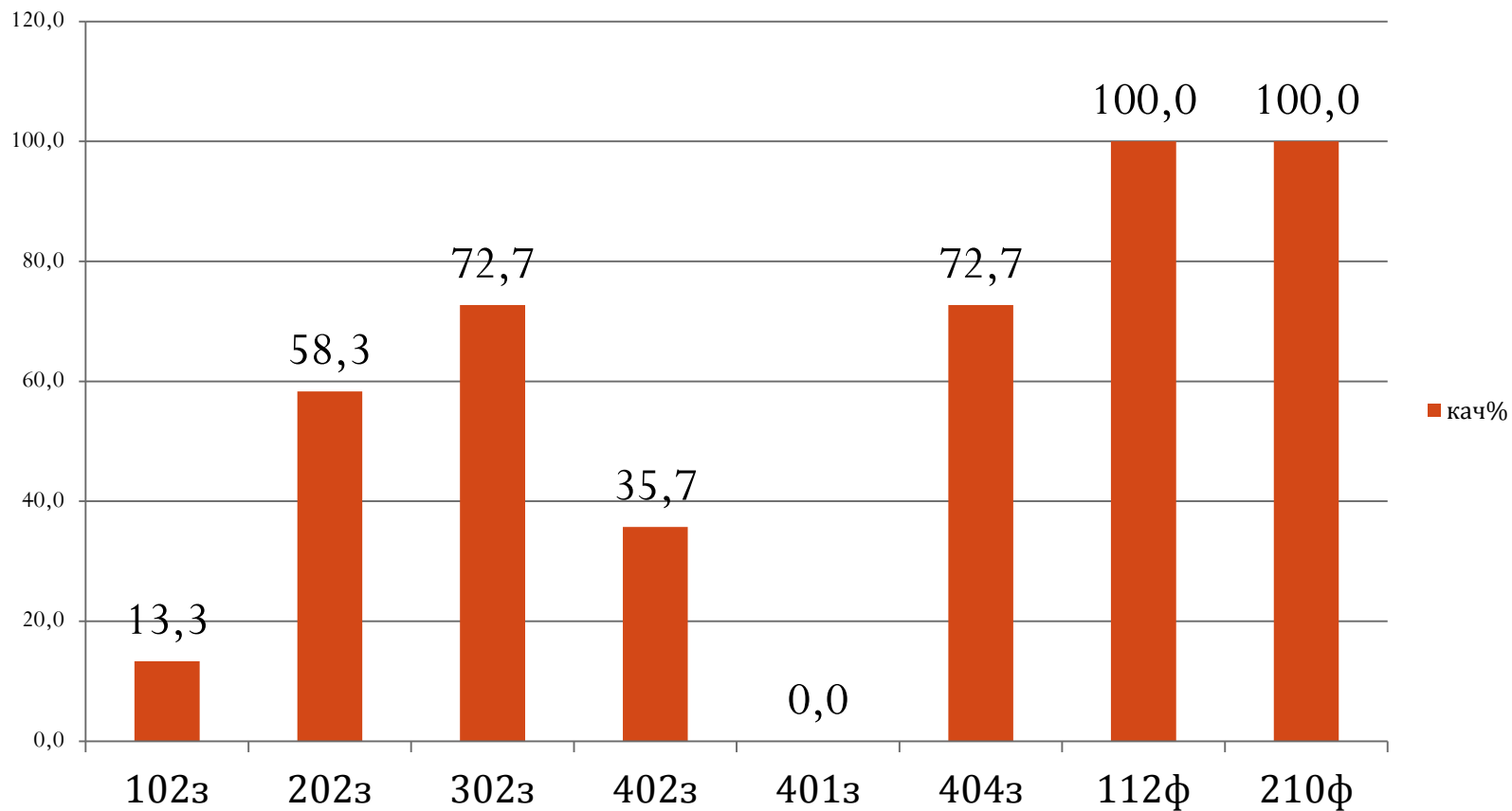
Показатели качества знаний по группам очного отделения за 1 семестр 2022/23 УЧ. ГОД (34 группы)

кач%



Показатели качества знаний по группам заочного и очно-
заочного отделений
за 1 семестр 2022/23 УЧ. ГОД

качество %

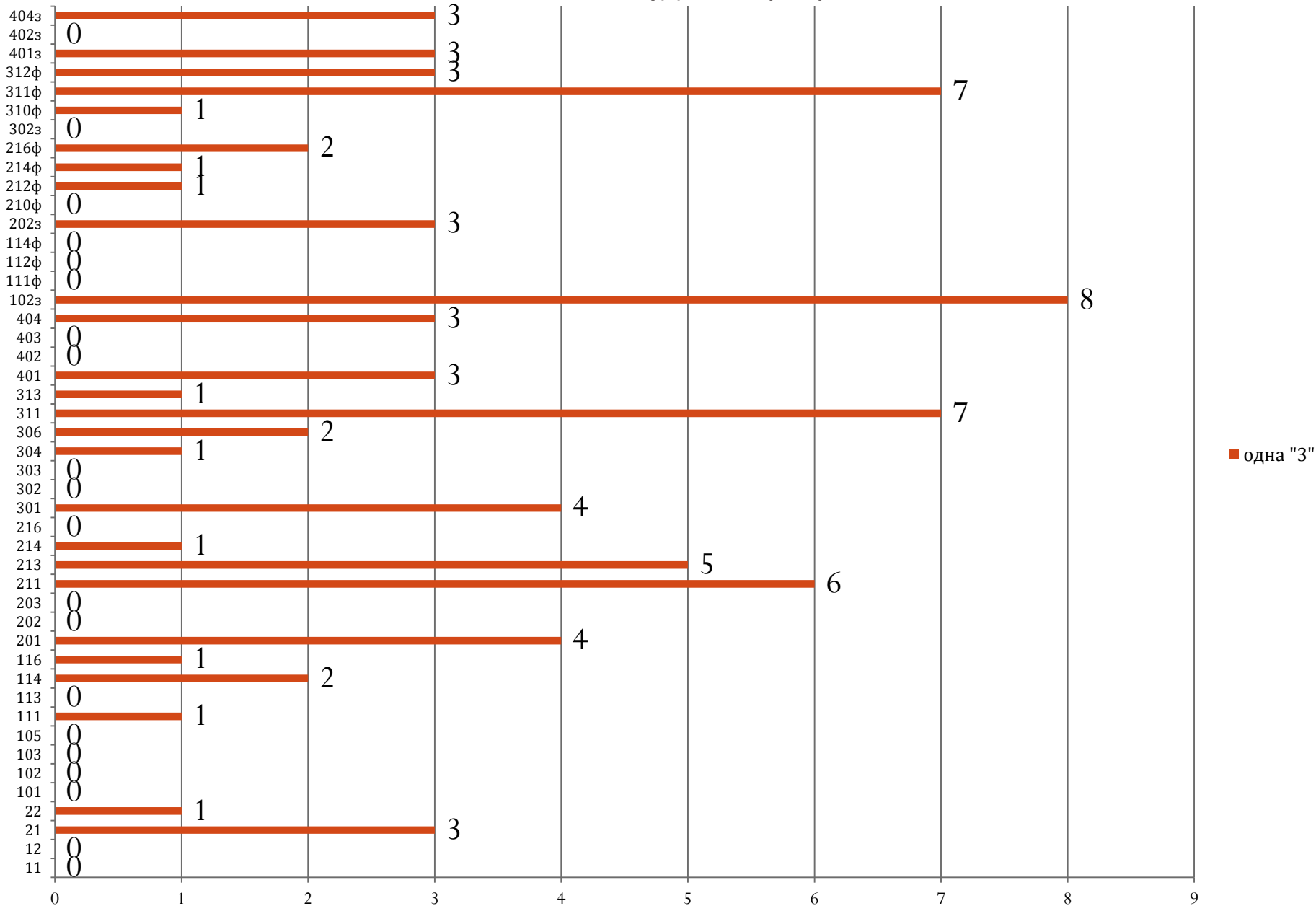


Качество знаний выше 30% в 18 группах (из 34):

- 211 группа- 33,3% (Самратов Г.С.)
- 306 группа- 35,3% (Барышев В.В.)
- 301 группа- 36,4% (Кожевников Д.В.)
- 214ф группа- 36,4% (Арчакова О.А.)
- 304 группа- 36,8% (Шибанова Л.В.)
- 404 группа- 37,5% (Калинина А.Н.)
- 213 группа- 39,1% (Кудрина А.В.)
- 311ф группа- 39,1% (Кламм А.В.)
- 212ф группа- 40,9% (Матейчук И.В.)
- 313 группа- 42,1% (Волгина С.А.)
- 214 группа- 45,5% (Алексейчук А.В.)
- 203 группа- 45,5% (Матейчук И.В.)
- 216ф группа- 45,8% (Кламм А.В.)
- 111ф группа- 52% (Малясова Ф.Р.)
- 310ф группа- 52,9% (Науменко С.А.)
- 402 группа- 53,3% (Немчинова Э.Т.)
- 113 группа- 64% (Волгина С.В.)
- 312ф группа- 65,2% (Лысенко Н.В.)

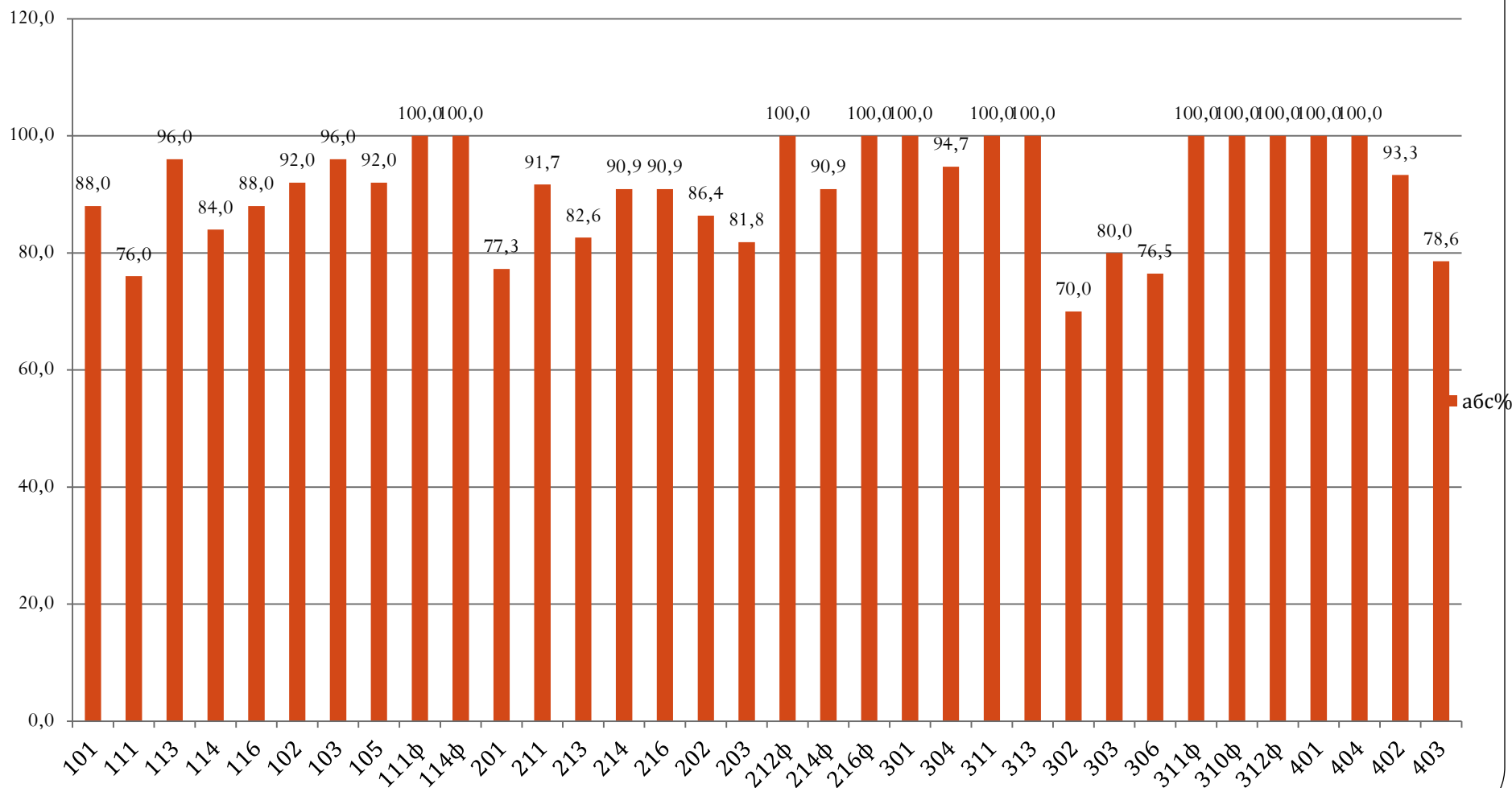
Потенциал качественников

-77 студентов(9%)



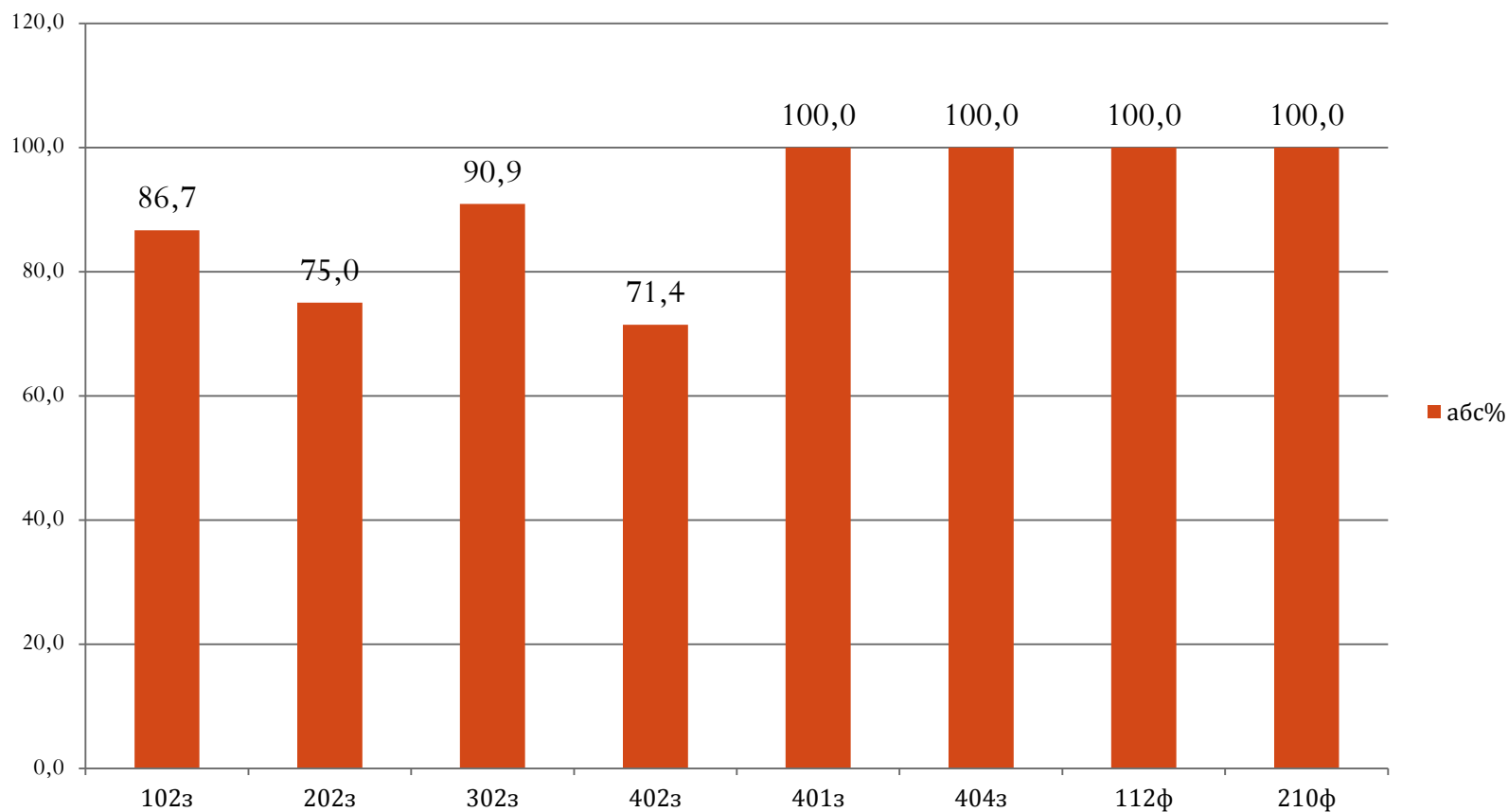
Показатели успеваемости по группам очного отделения за 1 семестр 2022/23 уч. год

Абсолютная успеваемость%



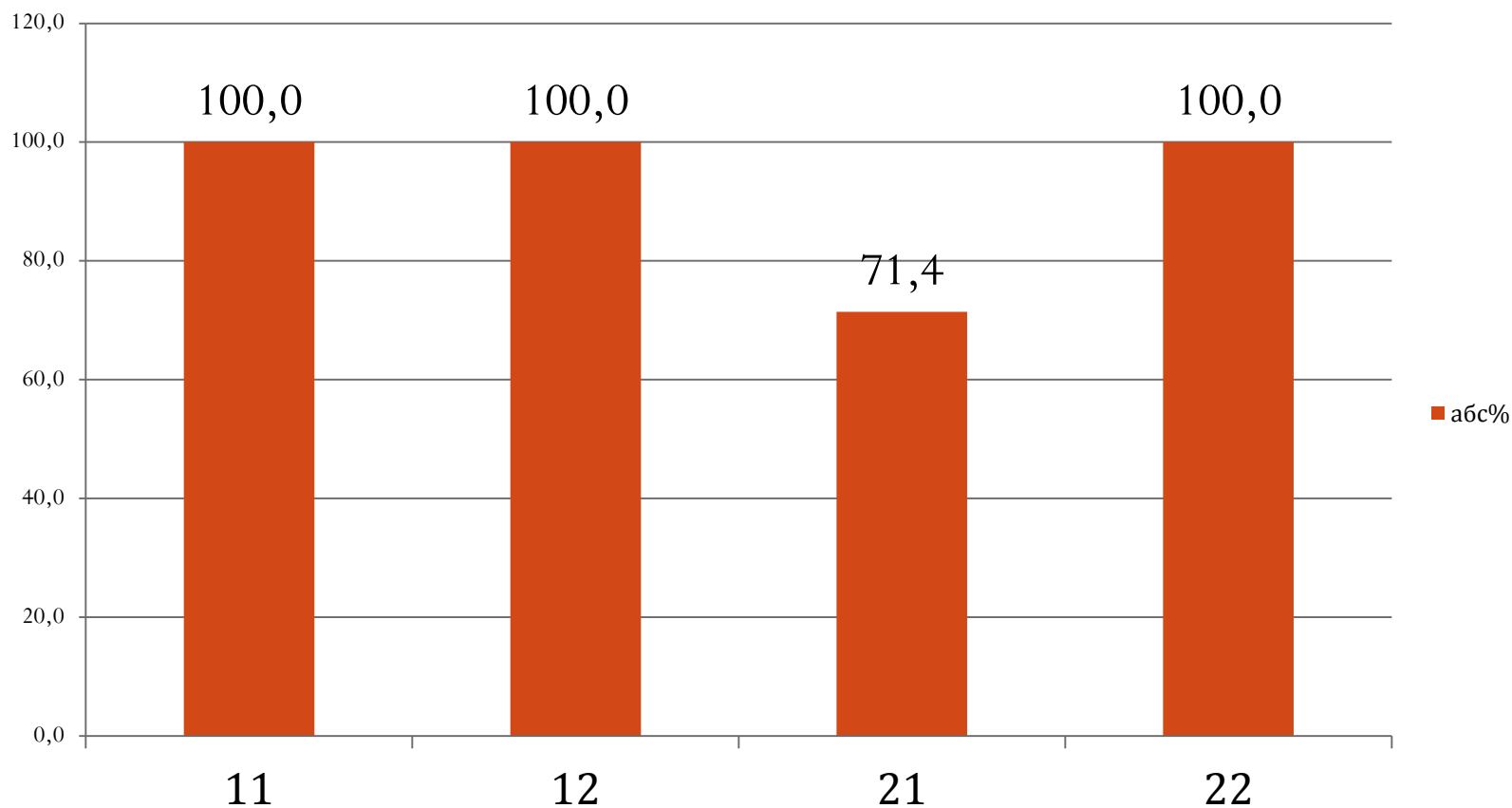
Показатели успеваемости по группам
заочного и очно-заочного отделений за 1 семестр 2022/23
уч. год

Абсолютная успеваемость%



Показатели успеваемости по группам с ОВЗ за 1 семестр 2022/23 уч. год

абс%



100% показатели успеваемости в 15 группах:

- 111ф группа(Малясова Ф.Р.)
- 114ф группа(Ромакер А.Е.)
- 212ф группа(Матейчук И.В.)
- 216ф группа(Кламм А.В.)
- 301 группа(Кожевников Д.В.)
- 313 группа(Волгина С.А.)
- 311 группа(Шестера А.Ю.)
- 312ф группа(Лысенко Н.В.)
- 311ф группа(Кламм А.В.)
- 310ф группа(Науменко С.А.)
- 401 группа(Макаров А.И.)
- 404 группа(Калинина А.Н.)
- 11 группа (Ковалева С.К.)
- 12 группа (Савичева А.А.)
- 22 группа (Дубровина Н.А.)

Самая низкая абсолютная успеваемость:

в 302 группе- 70 %

в 111 группе- 76%

в 306 группе -76,3 %

Качественная успеваемость самая низкая:

101 группа -4%

105 группа- 8%

401з группа -0%

Успеваемость по курсам

	1 курс	2 курс	3 курс	4 курс
Кач.усп.	25,6%(15,2 %+40%)	34,7%	37,3%	33,3%
Абс.усп.	91,2%(93%+ 90%)	89,3%	92,2%	93,6%

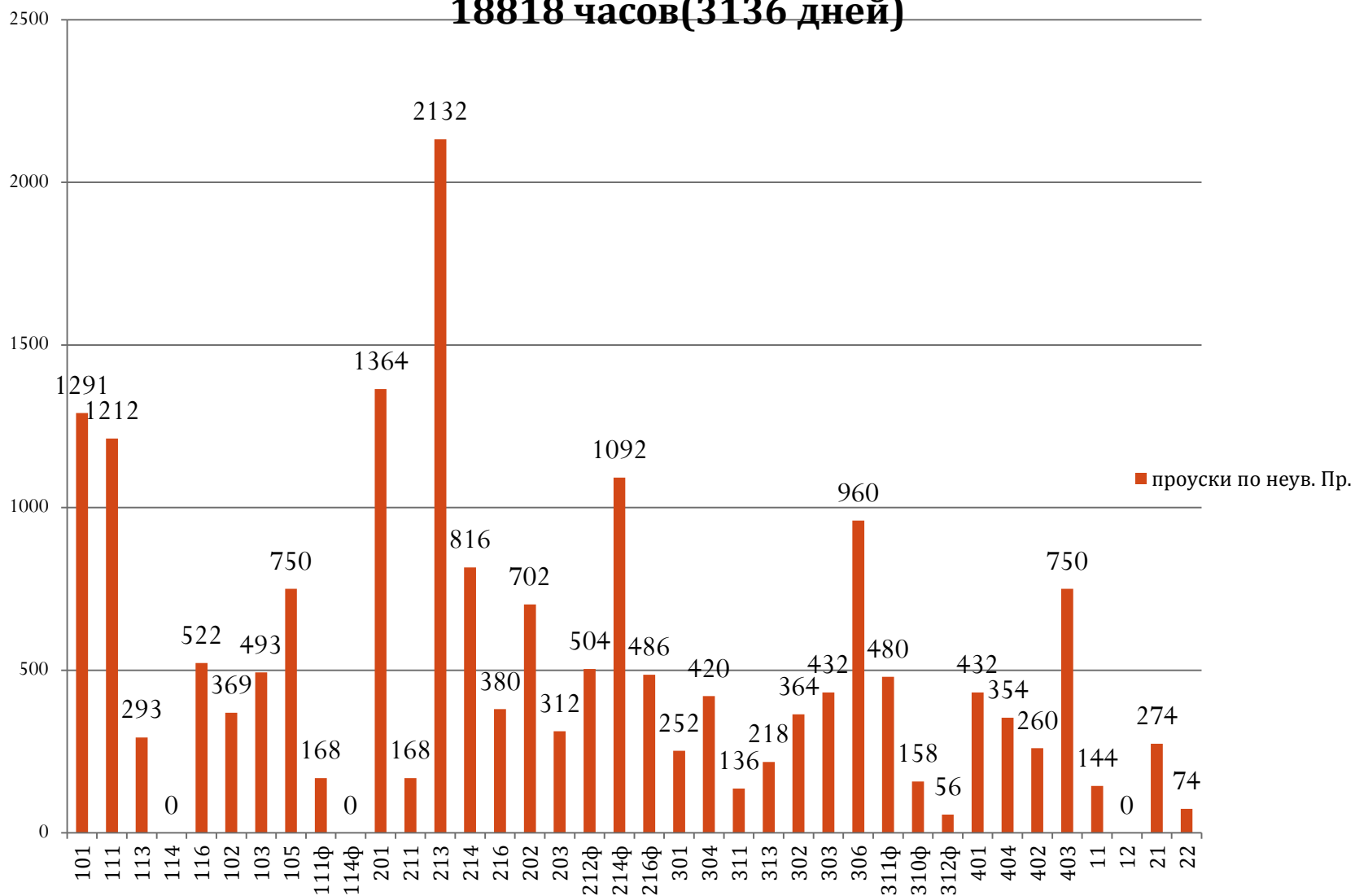
Результаты успеваемости за 1 п/г

	2022-2023	
	Кач%	Абс%
Очное отделение	32,3%	91,4%
Заочное отделение	39,5%	86,8%
Очно-заочное отделение	100%	100%
Проф. подготовка	46,8%	93,7%
ИТОГО	35,4%(34,5)	91,1%(92,5)

Количество студентов, закончивших обучение на «отлично» в 1 семестре 2022/23 уч. года

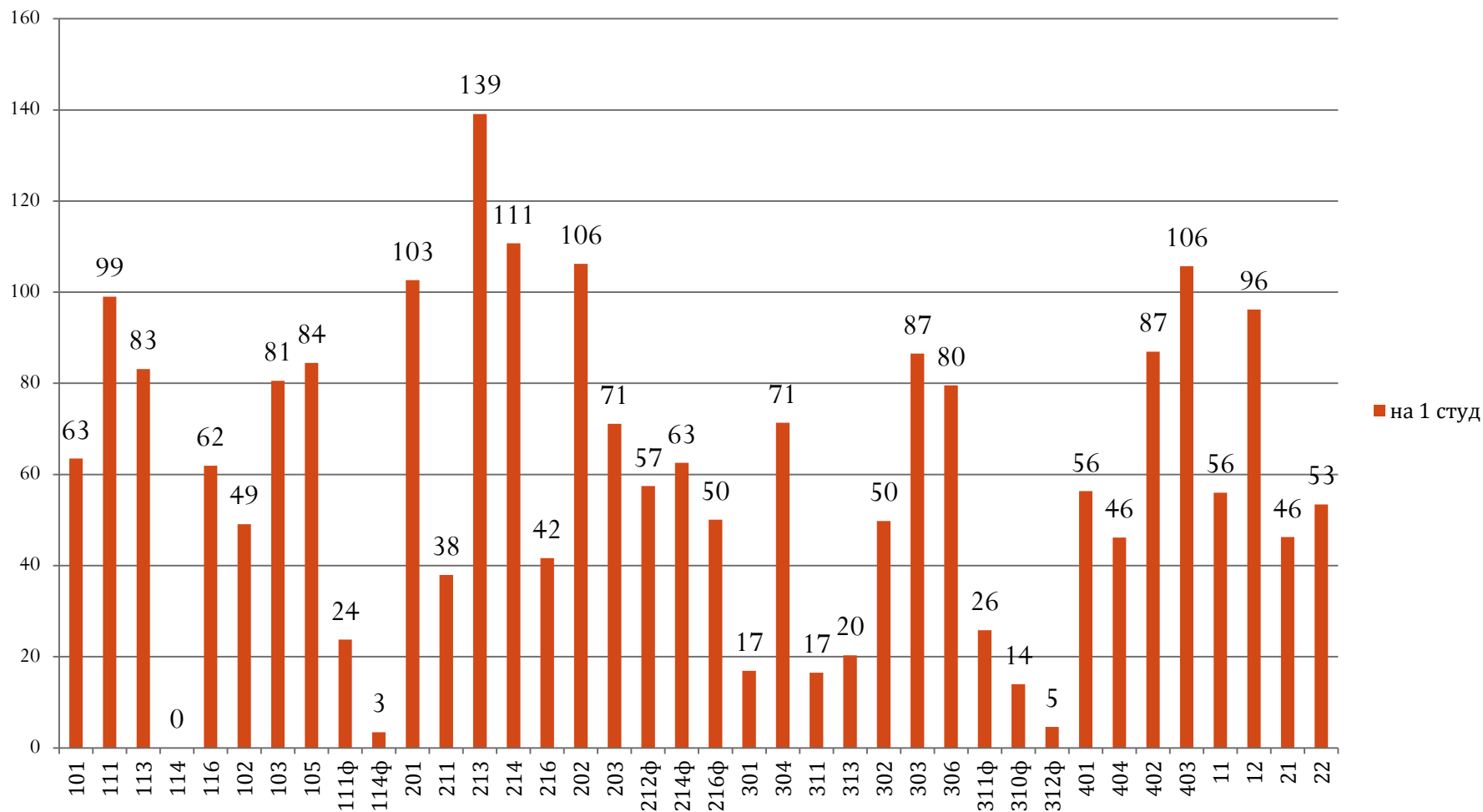
Программа	21/22	22/23	21/22	22/23	21/22	22/23	21/22	22/23
подготовки	Крахмалева, 14		Строителей, 24		филиал		Итого по техникуму	
ППССЗ	1		5	6	-	-	6	6
ППКРС	2	5	-	-	9	7	11	13
		5		6		7	17	19

Всего пропусков по неважительной причине 18818 часов (3136 дней)



Пропуски за 1 семестр 2022/23 уч. год

**среднее количество пропусков на 1 студента
от общего количества пропусков на группу**



Успеваемость по преподавателям за 1 полугодие 2022-2023 уч. год

- Абсолютная успеваемость практически у всех преподавателей 90% и выше
- **Качественная успеваемость выше средней по техникуму (более 40%)** Сабирова О.В., Волгина С.А., Жукова И.Ю., Исанбердина Р.М., Кабанова А.М., Калинина А.Н., Кудрина А.В., Макаров А.И., Морозова А.Д., Мумбаева С.Ю., Никонова Е.Ю., Сержантова З.Ф., Савичева А.А., Тимофеева Л.М., Бочкарева Т.А., Ситникова И.А., Белоусова С.Н., Немчинова Э.Т., Науменко С.А., Беспалова И.В., Трегубова Т.А., Зоркина Г.П., Арчакова О.А., Лысенко Н.А. (24)

Проблемы, возникающие с преподаванием:

- ✓ Увеличение проблем с уровнем воспитанности и осознанности действий студентов;
- ✓ Недостаточно гибкая и мобильная методика преподавания отдельных дисциплин
- ✓ Недостаточный лично- ориентированный подход к студентам и систематический контроль со стороны ведущих преподавателей и кураторов.

Проблемы, связанные с обучением обучающихся:

- Наличие слабых навыков у обучающихся систематической, самостоятельной учебной работы;
- Снижение уровня мотивации у обучающихся к получению профессии или специальности;
- Несоответствие уровня требований к знаниям и умениям уровню способностей обучающихся;

Решение:

- Продолжить работу по повышению качества знаний и снижению пропусков студентов по неуважительной причине.

Ответственные: зам. дир. по ТО зав.отд, кураторы,
Преподаватели
срок: в течение года

- Поставить на контроль выполнение сроков исправления замечаний, выявленных при проверках объектов контроля(учебной документации)

Ответственный: зам. дир. по ТО
срок: в течение года

- Поставить на контроль работу кураторов в группах с низкими показателями успеваемости и посещаемости

Ответственный: зам. дир. по ТО
срок: в течение года

- Привести в систему работу педагогов в АСУ «Сетевой город».

Ответственные: зав. отделений,
срок: в течение года

- Провести анализ ВПР, разработать рекомендации для педагогов

Ответственные: рук.ЦК ООД, методисты
срок до 30.01.2023г